

LAXVEIÐIN 1994

GUÐNI GUÐBERGSSON

mars 1995

VMST-R/95008

Efnisyfirlit:

Inngangur.....	1
Aðferðir.....	1
Laxveiðin 1994.....	2
Stangveiði.....	3
Netaveiði.....	4
Hafbeit.....	4
Umræður.....	5
Þakkarorð.....	6
Heimildir.....	6
Myndir og töflur	8 - 18

Líkt og undanfarið er tekinn saman listi valinna áa, yfir tímabilið frá 1974 - 1994. Á því tímabili eru upplýsingar til á tölvutæku formi og einnig að miklu leyti sambærilegar milli ára. Breytingar í veiði lýsa í grófum dráttum breytingum í laxgengd. Auk heildarveiði er reiknuð minnsta veiði á tímabilinu og mesta veiði.

Upplýsingum um netaveiði er safnað á svipaðan hátt og um stangveiðina nema að þar eru sjaldnast til upplýsingar um einstaka fiska en þess í stað er stuðst við heildarveiðitölur viðkomandi veiðijarða. Á Vesturlandi var upplýsingum safnað af Vesturlandsdeild Veiðimálastofnunar (Sigurður Már Einarsson munnl. uppl.) og á Suðurlandi af Suðurlandsdeild Veiðimálastofnunar (Magnús Jóhannsson munnl. uppl.).

Tölur um fjölda laxa sem endurheimtust úr hafbeit eru teknar með í þessari skýrslu. Samanlagt gefa tölur um endurheimtur úr hafbeit og veiði á náttúrulega framleiddum laxi í íslenskum vatnakerfum hugmynd um fjölda íslenskra laxa sem koma aftir eftir dvöl í hafinu. Um endurheimtur í hafbeit er byggt á skýrslu Stefáns Eiríks Stefánssonar (1995) og um skiptingu milli landshluta eru upplýsingar fengnar frá Stefáni Eiríki Stefánssyni (munnl. uppl.).

LAXVEIÐIN 1994

Sumarið 1994 veiddust alls 28.042 laxar á stöng, 6.712 laxar veiddust í net í ám, 5.134 laxar í net í sjó og 89.225 laxar endurheimtust úr hafbeit (Tafla 1). Alls eru þetta 129.113 laxar. Heildarþungi veiddra laxa og hafbeitarlaxa var 448,4 tonn sem skiptist þannig að 104,8 tonn veiddust á stöng, 21,1 tonn í net í ám, 14,6 tonn í sjó og 307,8 tonn endurheimtust úr hafbeit.

Heildarveiði laxa og fjöldi endurheimtra hafbeitarlaxa á árinu 1994, var 129.113 laxar (Tafla 2).

Samanlagður fjöldi stang- og netveiddra laxa 1994 (Tafla 2) var um 23,6 % minni en meðalveiði áranna 1974 - 1993. Stangveiðin 1994 er um 11 þús. löxum minni en hún var á árinu 1993 (Tafla 2, 1. mynd) og 22,6 % minni en meðalveiði

INNGANGUR

Úrvinnsla veiðiskýrslna fyrir laxveiðina 1994 er nú lokið. Eins og verið hefur sendi Veiðimálastofnun út veiðibækur fyrir veiðitímann og þeim var síðan safnað saman að honum loknum. Í flestum tilfellum bárust bækurnar fljótt en þó var einstaka undantekning sem seinkaði útgáfu heildarsamantektar og í einstaka tilfellum vantar skráningu.

Með breytingum á lögum nr:76 frá 1970 um lax- og silungsveiði hefur veiðitími, á laxi og göngusilungi, verið rýmkaður og má nú standa frá 20. maí til 30. september, en þó ekki lengur en 3 1/2 mánuð. Veiðitíma hefur þó óvíða verið breytt.

AÐFERÐIR

Úrvinnsla veiðiskýrslna var með svipuðu sniði og verið hefur undanfarin ár (Guðni Guðbergsson og Einar Hannesson 1987; Guðni Guðbergsson 1988; 1989; 1990; 1991; Guðni Guðbergsson og Friðþjófur Árnason 1992; 1993 og 1994). Úr hverri veiðibók eru tölvuskráðar upplýsingar um veiðitíma, fisktegund, kyn, þyngd, lengd, veiðarfæri og veiðistaði séu þeir númeraðir til auðveldunar skráningu þeirra.

Heildarfjöldi veiddra laxa er lagður saman ásamt heildar- og meðalþunga veiðinnar. Laxveiðinni er skipt í smálaxa og stórlaxa og er átt við að smálax sé sá lax sem dvalið hafa eitt ár í sjó en stórlax tvö ár eða lengur. Hér er skiptingin í flestum tilfellum þannig að hængar 8 pund og þyngri eru taldir vera tveggja ára úr sjó, en hrygnur 7 pund og þyngri. Þyngdarbilið sem skipting í smálax og stórlax liggur á getur þó verið breytilegt milli ára og ára. Þyngd laxfiska er jafnan gefin upp í pundum en 1 pund er skilgreint sem 500 grömm.

Í hverjum landshluta fyrir sig er veiðin tekin saman og skipting landshluta sú sama og skipting kjördæma.

áranna 1974 - 1993. Netaveiðin var 25,7 % minni en meðalveiði sömu ára og svipuð og verið hefur undanfarin sex ár (Tafla 2, 2. mynd).

Fjöldi endurheimtra hafbeitarlaxa minnkaði verulega frá árinu 1993, eða úr rúmlega 168 þús. löxum og niður rúmlega 89 þús. laxa en fram til ársins 1993 hafði fjöldi hafbeitarlaxa farið jafnt og þétt vaxandi (3. mynd).

Stangveiðin

Heildarstangveiði á Íslandi 1994 var 28.042 laxar og vógu þeir samtals 104,8 tonn. Af landshlutum veiddust flestir laxar á Vesturlandi 12.204, en fæstir á Vestfjörðum 495 (Töflur 6 - 12). Að þunga til var veiðin einnig mest á Vesturlandi um 39,5 tonn, en næst mest á Norðurlandi vestra um 18,1 tonn.

Flestir laxar veiddust í Norðurá 1.625, en næst flestir í Þverá og Kjarrá 1.605 og í þriðja sæti voru Rangárnar með 1.576 veidda laxa. Röð 10 efstu laxveiðianna er sýnd í töflu 3.

Í skýrslur um veiði í ám voru í heild skráðir 44.427 stangveiddir silungar. Samkvæmt veiðiskýrslum veiddust flestir silungar á Norðurlandi vestra (Töflur 6-12) og á það bæði við um bleikju og urriða. Alls voru skráðir 16.071 urriðar og 28.356 bleikjur. Af einstökum ám veiddust flestir urriðar í Grenlæk, 3.311 (Tafla 4) og flestar bleikjur í Fljótaá, 7.071 (Tafla 5).

Af stangveiddum löxum voru 17.562 (63%) sem verið höfðu eitt ár í sjó en 10.480 (37%) tvö ár eða lengur (tafla 13). Í stangveiði voru 1,7 smálaxar á mótí hverjum einum stórlaxi, í netaveiði voru þeir 2,0 og 4,6 í hafbeit. (Tafla 14).

Veiðiálag af völdum stangveiði hefur verið metið í Elliðaánum og verið frá 34 - 49% (Þórólfur Antonsson og Sigurður Guðjónsson 1995). Líklegt er að stangveiðiálag í íslenskum laxveiðiám sé á bilinu 30 - 80% (Þór Guðjónsson 1986).

Samkvæmt hreisturrannsóknum bar nokkuð á hafbeitarlaxi í stangveiði í ám við Faxaflóa. Lítið bar á laxi sem sloppið hafði úr kvíum svipað því sem var 1993 en nokkuð bar á slíku árin þar á undan. Helst það í hendur við umfang kvíaeldis. Veiðin í þeim ám sem eldisfiskur villist í er nokkru hærri en hún hefði verið ef eingöngu væri um náttúrulega framleiðslu að ræða. (Friðjón Már Viðarsson og Sigurður Guðjónsson 1994; Þórólfur Antonsson og Sigurður Guðjónsson 1995).

Líkt og gert hefur verið undanfarin ár er gefin veiði, stórs hluta laxveiðiáa, frá árinu 1974 ásamt reiknuðu meðaltali, minnstu- og mestu veiði tímabilsins (Tafla 15).

Netaveiðin

Heildarlaxveiði í net í ám á Íslandi 1994 var 6.712 laxar sem vógu um 21,2 tonn. Í net veiddust flestir laxar á Suðurlandi 6.369. Í Ölfusá veiddust 2.057 laxar, 1.594 í Hvítá, 2.706 í Þjórsá og 12 í Skaftá (Magnús Jóhannsson munnl. uppl.). Í Borgarfirði veiddust nú 206 laxar í net á vatnasvæði Hvítár, sem er mikil minnkun á veiði frá fyrri árum, en þar er nú fjórða árið í röð, einungis veitt í fá net, (Sigurður Már Einarsson, munnl. uppl.). Netaveiði í ám var einhver í öllum landshlutum nema á Reykjanesi og Vestfjörðum (tafla 1). Í netaveiði í sjó veiddust 5.134 laxar sem um vógu 14,6 tonn. Þeir veiddust allir í net við Vesturland, en lögleg sjávarveiði er stunduð þar frá fimm jörðum. Laxveiði í sjó nú var sú mesta, sem verið hefur frá upphafi, en aukning í sjávarveiði hefur að nokkru leyti haldist í hendur við aukin umsvif í hafbeit (Sigurður Már Einarsson munnl. uppl.).

Hafbeit

Í hafbeit endurheimtust alls 89.225 laxar, sem vógu 307,8 tonn. Flestir laxar endurheimtust í hafbeitarstöðvar á Vesturlandi og á Reykjanesi (Tafla 1). Fjöldi

endurheimtra laxa í hafbeit 1994 var nokkru lægri en var 1993 en hann var þá sá sá mesti frá upphafi. Árið 1991 var um 5,7 milljón gönguseiðum sleppt til hafbeitar, um 4,6 milljón seiðum 1992, og 3,6 milljón seiðum 1993. Á árinu 1994 mun um um 3,9 milljónum seiða hafa verið sleppt til hafbeitar, en þau seiði eiga að skila heimtum 1995. Endurheimtuhlutfallið, árið 1994, var 2 % af smálaxi og 0,3 % af stórlaxi (Stefán Eiríkur Stefánsson 1994).

UMRÆÐUR

Nýting laxveiði á Íslandi hefur verið með mjög líku sniði undanfarin ár en veiðin endurspeglar vel laxgengd í árnar. Í ám við suðvestanverðan Faxaflóa þar sem hreisturrannsóknir hafa verið framkvæmdar hefur komið í ljós að hlutdeild laxa sem sloppið hafa úr eldiskvíum er nú mjög lítil. Laxar sem villst hafa úr hafbeit, og koma fram í veiði, eru þó enn til staðar. Þessir fiskar hafa líklega aukið fjölda veiddra laxa og meira bar á þeim í veiði seinni hluta veiðitímans.

Netaveiði á vatnasvæði Hvítár í Borgarfirði var nær engin sumarið 1993, fjórða árið í röð, enda einungis fáar lagnir þar notaðar. Netaveiðirétturinn hefur verið leigður af þeim, sem stangveiði stunda. Upptaka neta í Hvítá hefur leitt til aukningar í veiði í hliðarám Hvítár. Talið er að afli í sjávarlagnir hafi haldist nokkuð í hendur við fjölda laxa í hafí og því tengt umsvifum í hafbeit. Þrátt fyrir nokkra minnkun í hafbeitarendurheimtum varð nokkur aukning í veiði í sjávarlagnir og hefur ekki verið meiri. Vikufriðun, aðstæður til veiða og veiðni neta hafa áhrif á veiðina.

Sveiflur í veiði eru í álíka takti í flestum ám og nær allar ár í sama landshluta eru með sambærilega sveiflu. Það bendir til umhverfisskilyrði hafi áhrif á stórum svæðum og samstilli sveifluna. Tengsl hafa fundist milli laxgengdar og hitastigs sjávar árið sem gönguseiðin fara til sjávar (Scarnecchia 1984; Þórólfur Antonsson o.fl. 1994)

Í samanburði við fyrri ár var nokkur lækkun á hlutfalli smálaxa í veiðinni miðað við fjölda þeirra árið á undan. Þar sem fylgni er milli fjölda smálaxa og stórlaxa í veiði árið eftir, má búast við minnkun í stórlaxaveiði á komandi sumri.

Mun fleiri silungar voru skráðir í veiðinni 1994 en var 1993. Þrátt fyrir bætta skráningu silungsveiði er enn talsvert í land með að öll silungusveiði sé skráð og er það eitt þeirra framtíðarverkefna, sem þarf að vinna í samvinnu við veiðimenn og veiðiréttarhafa.

Hér skal ítrekað að ef veiðiréttarhafar tölusetja veiðistaði, fæst skipting veiðinnar eftir veiðistöðum við úrvinnslu hvernar veiðiár. Sífelld fleiri hafa tekið upp slíka skráningu.

Þeir sem skráningu veiði annast, eru minntir á að skila veiðiskýrslum til úrvinnslu strax að loknum veiðitíma.

ÞAKKARORÐ

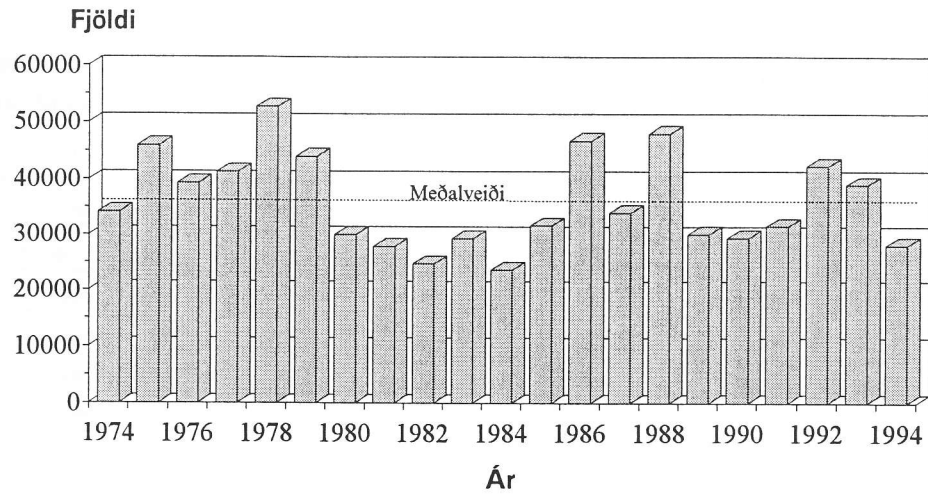
Valgerður Gunnarsdóttir og Þóra Vignisdóttir tölvuskráðu veiðina. Sigurður Már Einarsson safnaði netaveiðiskýrslum á Vesturlandi og Magnús Jóhannsson á Suðurlandi. Stefán Eiríkur Stefánsson safnaði tölum um hafbeit.

Ofantöldum aðilum kann höfundur bestu þakkir. Síðast en ekki síst ber að þakka hinum fjölmörgu veiðiréttareigendum, leigutökum og veiðimönnum sem önnuðust skráningu veiðinnar í veiðiskýrslur.

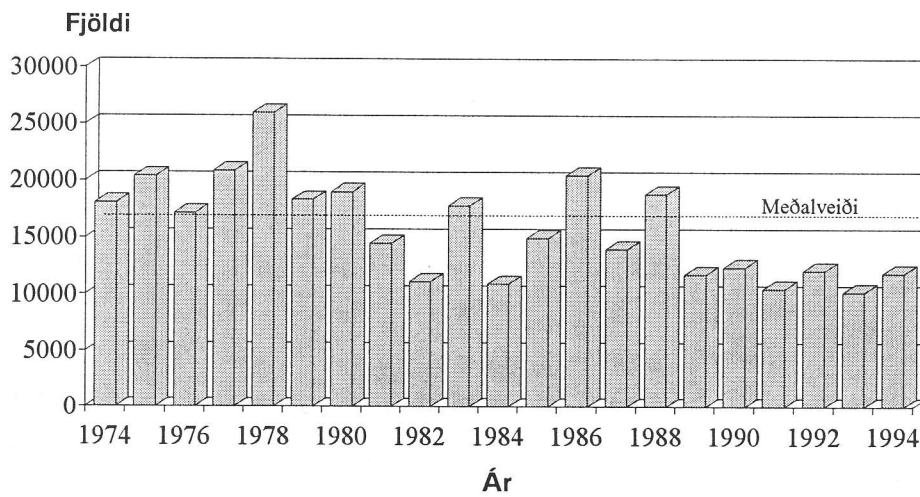
HEIMILDIR

Friðjón Már Viðarsson og Sigurður Guðjónsson 1994. Hlutdeild eldislaxa í ám á sv- horni landsins samkvæmt hreisturlestri 1993. Skýrsla Veiðimálastofnunar VMST-R/94013.

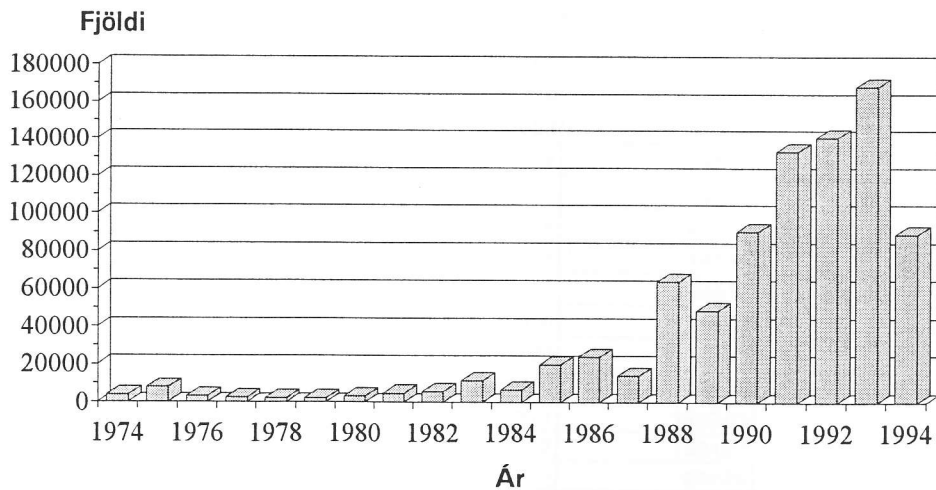
- Guðni Guðbergsson og Einar Hannesson 1987.** Laxveiðin 1986. Skýrsla Veiðimálastofnunar, VMST-R/87014.
- Guðni Guðbergsson 1988.** Laxveiðin 1987. Skýrsla Veiðimálastofnunar, VMST-R/88026.
- Guðni Guðbergsson 1989.** Laxveiðin 1988. Skýrsla Veiðimálastofnunar, VMST-R/89019.
- Guðni Guðbergsson 1990.** Laxveiðin 1989. Skýrsla Veiðimálastofnunar, VMST-R/90016.
- Guðni Guðbergsson 1991.** Laxveiðin 1990. Skýrsla Veiðimálastofnunar, VMST-R/91017.
- Guðni Guðbergsson og Friðþjófur Árnason 1992.** Laxveiðin 1991. Skýrsla Veiðimálastofnunar, VMST-R/92012.
- Guðni Guðbergsson og Friðþjófur Árnason 1993.** Laxveiðin 1992. Skýrsla Veiðimálastofnunar, VMST-R/93016.
- Guðni Guðbergsson og Friðþjófur Árnason 1994.** Laxveiðin 1993. Skýrsla Veiðimálastofnunar, VMST-R/94011.
- Scarnecchia, D.L. 1984.** Climatic and oceanic variations affecting yield of Icelandic stocks of Atlantic salmon. *Can. J. Fish. Aquat. Sci.*, Vol 41, bls. 917-935.
- Stefán Eiríkur Stefánsson 1995.** Framleiðsla í Íslensku fiskeldi árið 1994. VMST-R/95003.
- Þór Guðjónsson 1986.** Exploitation of Atlantic Salmon in Iceland. Í: Atlantic Salmon: Planning for the future. (ritstj.) Derik Mills og David Piggins.
- Þórólfur Antonsson Guðni Guðbergsson og Sigurður Guðjónsson 1992.** Sveiflur í veiði og nýliðun fiskstofna. *Ægir* 85:8 bls 404-410.
- Þórólfur Antonsson og Sigurður Guðjónsson 1995.** Rannsóknir á fiskistofnum vatnasviðs Elliðaáanna 1994. Veiðimálastofnun skýrsla, VMST-R/95010X.



1. mynd. Fjöldi stangveiddra laxa á Íslandi 1974 - 1994.



2. mynd. Fjöldi netaveiddra laxa á Íslandi 1974 - 1994.



3. mynd. Fjöldi endurheimtra laxa úr hafbeit á Íslandi 1974 - 1994.

Tafla 1. Heildarfjöldi og heildarþyngd (pund) fangaðra laxa á Íslandi 1994, skipt eftir veiðiaðferðum og landshlutum (kjördæmum). (1 pund = 500gr).

Landshluti	Stangveiði		Netaveiði		Hafbeit		Samtals		Hlutfall (%) af heild	
	Fjöldi	Þyngd	Fjöldi	Þyngd	Fjöldi	Þyngd	Fjöldi	Þyngd	Fjöldi	Þyngd
Reykjanes	2889	15491			21375	148040	24264	163531	18,8	18,2
Vesturland	12204	78921	5340	30252	66820	462728	84364	571901	65,3	63,8
Vestfirðir	495	4140					495	4140	0,4	0,5
Norðurland vestra	3964	36372	43	304	750	3232	4757	39908	3,7	4,5
Norðurland eystra	2943	29844	69	626			3012	30470	2,3	3,4
Austurland	2026	19674	25	202			2051	19876	1,6	2,2
Suðurland	3521	25139	6369	40184	280	1600	10170	66923	7,9	7,5
Samtals:	28042	209581	11846	71568	89225	615600	129113	896749	100,0	100,0
Samtals þyngd í kg:		104791		35784		307800		448375		

Tafla 2. Heildarfjöldi stang- og netaveiddra laxa, auk endurheimtu hafbeitarstöðva, á Íslandi 1974 - 1994. Reiknaður er hlutfallslegur fjöldi (%) náttúrulegra laxa af heildarfjölda laxa.

ÁR	Stangveiði	Netaveiði	Stang- og netaveiði samtals	Hafbeit	Heildarfjöldi samtals	Hlutfall náttúrulegra laxa (%)
1974	34107	18044	52151	3765	55916	93,3
1975	45882	20402	66284	7720	74004	89,6
1976	39249	17130	56379	3247	59626	94,6
1977	41302	20864	62166	2405	64571	96,3
1978	52679	25946	78625	1953	80578	97,6
1979	43955	18306	62261	1967	64228	96,9
1980	30007	18992	48999	3138	52137	94,0
1981	27777	14478	42255	4626	46881	90,1
1982	24671	11107	35778	5340	41118	87,0
1983	29267	17761	47028	11194	58222	80,8
1984	23582	10912	34494	6595	41089	83,9
1985	31621	14942	46563	19750	66313	70,2
1986	46671	20437	67108	24100	91208	73,6
1987	33907	13960	47867	14140	62007	77,2
1988	47979	18781	66760	64017	130777	51,0
1989	30082	11738	41820	48617	90437	46,2
1990	29443	12339	41782	90726	132508	31,5
1991	31492	10454	41946	133203	175149	23,9
1992	42309	12062	54371	140763	195134	27,9
1993	39025	10197	49222	168427	217649	22,6
1994	28042	11846	39888	89225	129113	30,9
1974 - 1994 meðaltal:	35859	15748	51607	40234	91841	56,2

Tafla 6. Fjöldi og þyngd stangveiddra laxa, ásamt fjölda veiddra silunga á Reykjanesi (Reykjaneskjördæmi) 1994. (Þyngd er í pundum, 1 pund = 500 gr).

Nafn ár	Heildarlaxveiði				Smálax		Stórlax		Silungsveiði	
	Fjöldi laxa	Þyngd laxa	Heildar meðalþ.	Smálax/stórlax	Fjöldi smálaxa	Meðalþ. smálaxa	Fjöldi stórlaxa	Meðalþ. stórlaxa	Fjöldi urriða	Fjöldi bleikja
Elliðaár	1132	5586	4,9	20,0	1078	4,7	54	9,9	19	0
Úlfarsá (Korpa)	338	1632	4,8	21,5	323	4,6	15	8,9	4	1
Leirvogsa	490	2451	5,0	9,0	441	4,5	49	9,3	7	0
Kiðafellsá *										
Laxá í Kjós	683	4387	6,4	3,1	516	5,0	167	10,7	14	0
Bugða	100	623	6,2	4,3	81	5,4	19	9,6	15	0
Brynjudalsá	88	478	5,4	5,8	75	4,7	13	9,7	0	7
Botnsá	58	334	5,9	5,4	49	4,8	9	12,0	2	5
Reykjanes samtals:	2889	15491	5,4	7,9	2563		326		61	13

* Skýrsla barst ekki

Tafla 7. Fjöldi og þyngd stangveiddra laxa, ásamt fjölda veiddra silunga á Vesturlandi 1994. (þyngd er í pundum, 1 pund = 500 gr).

Nafn ár	Heildarlaxveiði				Smálax		Stórlax		Silungsveiði	
	Fjöldi laxa	Þyngd laxa	Heildar meðalþ.	Smálax/stórlax	Fjöldi smálaxa	Meðalþ. smálaxa	Fjöldi stórlaxa	Meðalþ. stórlaxa	Fjöldi urriða	Fjöldi bleikja
Vötn í Svínadal	9	51	5,7	8,0	8	4,8	1	10,2	29	0
Laxá í Leirársveit	853	4833	5,7	5,0	711	4,8	142	10,2	183	14
Hvítá í Borgarfirði	560	3528	6,3	3,2	426	4,8	134	11,0	364	11
Andakílsá	125	728	5,8	4,7	103	4,9	22	9,9	0	3
Grímsá og Tunguá	1484	8351	5,6	5,3	1250	4,8	234	9,8	357	6
Flókadalsá	341	1757	5,2	9,7	309	4,7	32	9,2	4	0
Reykjadalsá	25	144	5,8	4,0	20	5,1	5	8,4	8	11
Norðlingafliót	930	9061	9,7	0,7	367	5,4	563	12,6	32	6
Þverá og Kjarrá	1605	11457	7,1	2,0	1077	5,2	528	11,1	109	25
Norðurá	1625	9749	6,0	3,0	1215	4,7	410	9,9	4	2
Gljúfurá	150	726	4,8	9,0	135	4,4	15	8,7	3	0
Langá	927	4839	5,2	6,9	809	4,5	118	10,2	1	9
Urriðaá	15	75	5,0	14,0	14	4,5	1	12,0	40	1
Álftá	247	1458	5,9	5,2	207	5,2	40	9,6	220	9
Hítará og Grjótá	206	1282	6,2	3,8	163	5,2	43	10,1	0	0
Haffjarðará	672	4339	6,5	3,6	525	5,3	147	10,8	6	10
Núpá í Eyjahreppi	233	1923	8,3	1,2	125	5,1	108	11,9	3	64
Laxá í Miklaholtshreppi	11	58	5,3	2,7	8	4,3	3	7,7	4	26
Straumfjarðará	253	1522	6,0	3,5	197	5,0	56	9,7	0	0
Lýsa	98	590	6,0	2,6	71	4,8	27	9,2	7	14
Fróðá	29	171	5,9	6,3	25	4,8	4	12,5	1	161
Setbergsá	40	204	5,1	4,7	33	4,3	7	8,9	1	0
Laxá á Skógarströnd	33	207	6,3	5,6	28	5,4	5	11,0	2	4
Dunká	50	275	5,5	5,3	42	4,5	8	10,7	0	0
Höröudalsá	17	116	6,8	1,1	9	4,8	8	9,1	0	271
Skrauma á Skógarströnd	4	23	5,8	3,0	3	5,0	1	8,0	10	0
Miðá og Tunguá	42	257	6,1	3,2	32	4,7	10	10,6	1	411
Haukadalsá neðri	407	2760	6,8	1,7	255	4,5	152	10,7	0	111
Haukadalsá efri *										
Laxá í Dölum	625	4542	7,3	1,0	317	5,2	308	10,9	0	0
Fáskrúð	96	620	6,5	1,7	61	4,2	35	10,4	0	0
Glerá	37	336	9,1	0,6	14	4,1	23	12,1	0	1
Laxá í Hvammssveit	27	221	8,2	1,1	14	4,6	13	12,0	0	2
Flekkudalsá	100	502	5,0	6,1	86	4,3	14	9,3	6	23
Krossá	44	254	5,8	3,9	35	4,3	9	11,4	11	16
Búðardalsá	41	355	8,7	1,3	23	4,7	18	13,7	1	1
Hvolsá	77	517	6,7	1,7	48	4,8	29	9,7	0	0
Staðarhólsá	166	1090	6,6	2,5	119	5,1	47	10,3	2	733
Vesturland samtals:	12204	78921	6,5	2,7	8884		3320		1409	1945

* Skýrsla barst ekki

Tafla 3. Tíu aflagæstu laxveiðiárnar 1994.

Nafn ár.	Fjöldi veiddra laxa
1. Norðurá	1625
2. Þverá og Kjarrá	1605
3. Rangárnar	1576
4. Grímsá og Tunguá	1485
5. Laxá í Aðaldal	1226
6. Elliðaár	1132
7. Hofsa og Sunnudalsá	1012
8. Langá	927
9. Laxá í Leirársveit	853
10. Laxá á Ásum	805

Tafla 4. Fimm aflagæstu urriðaveiðisvæðin 1994.

Nafn ár	Fjöldi veiddra urriða
1. Grenlækur	3311
2. Fremri Laxá á Ásum	2744
3. Laxá í Þing. ofan Brúa.	2301
4. Laxá í Aðaldal	705
5. Litlaá og Skjálftavatn	583

Tafla 5. Fimm aflagæstu bleikjuveiðiárnar 1994.

Nafn ár	Fjöldi veiddra bleikja
1. Fljótaá	7071
2. Eyjafjarðará	3319
3. Svarfaðardalsá	1691
4. Flókadaslá	1673
5. Hörgá	1590

Tafla 8. Fjöldi og þyngd stangveiddra laxa, ásamt fjölda veiddra silunga í ám á Vestfjörðum 1994. (þyngd er í pundum, 1 pund = 500gr).

Nafn ár	Heildarlaxveiði				Smálax		Stórlax		Silungsveiði	
	Fjöldi laxa	Þyngd laxa	Heildar meðalþ.	Smálax/stórlax	Fjöldi smálax	Meðalþ. smálax	Fjöldi stórlax	Meðalþ. stórlax	Fjöldi urriða	Fjöldi bleikja
Fjarðarhornská	4	26	6,5	3,0	3	5,0	1	11,0	0	80
Mórudalsá	0	0	0,0	0,0	0	0,0	0	0,0	0	0
Suðurfossá	9	46	5,1	8,0	8	4,8	1	8,0	0	0
Botnslón	0	0	0,0	0,0	0	0,0	0	0,0	0	0
Svína fossá *										
Hvannadalsá	41	384	9,4	0,6	16	6,2	25	11,2	0	1
Langadalsá	72	656	9,1	0,4	21	3,6	51	11,4	1	76
Laugardalsá	157	1108	7,1	2,0	104	4,8	53	11,5	11	0
Ísafjarðará	3	17	5,7		3	5,7	0	0,0	0	0
Selá í Skjaldfannardal	0	0	0,0	0,0	0	0,0	0	0,0	0	0
Bjarnarfjarðará	0	0	0,0	0,0	0	0,0	0	0,0	5	75
Selá í Steingrímsfirði	64	460	7,2	1,1	34	5,5	30	9,0	0	404
Staðará í Steingrímsfirði	26	191	7,3	1,4	15	5,6	11	9,9	0	163
Hrófá	23	190	8,3	0,0	12	5,5	11	11,3	1	31
Prestbakkaá	12	136	11,3	0,2	2	6,0	10	12,4	0	0
Krossá	52	605	11,6	0,4	15	4,7	37	14,5	0	1
Víkurá	20	220	11,0	0,2	3	4,7	17	12,1	0	7
Laxá í Hrótafirði	12	101	8,4	1,0	6	4,2	6	12,6	0	0
Vestfirðir samtals:	495	4140	8,4	1,0	242		253		18	838

* skýrsla barst ekki.

Tafla 9. Fjöldi og þyngd stangveiddra laxa, ásamt fjölda veiddra silunga í ám á Norðurlandi vestra 1994. (þyngd er í pundum, 1 pund = 500gr).

Nafn ár	Heildarlaxveiði				Smálax		Stórlax		Silungsveiði	
	Fjöldi laxa	Þyngd laxa	Heildar meðalþ.	Smálax/stórlax	Fjöldi smálax	Meðalþ. smálax	Fjöldi stórlax	Meðalþ. stórlax	Fjöldi urriða	Fjöldi bleikja
Hrútafjarðará og Síká	176	1389	7,9	1,2	95	4,8	81	11,5	0	129
Tjarnará	9	103	11,4	0,1	1	4,0	8	12,4	0	29
Miðfjarðará	668	5276	7,9	1,4	385	4,7	283	12,2	7	123
Víðidalsá og Fitjá	580	6049	10,4	0,5	185	4,7	395	13,1	14	1214
Vatnsdalsá	516	6070	11,8	0,4	135	4,9	381	14,2	388	1058
Gljúfurá	21	146	7,0	3,2	16	5,0	5	13,2	26	6
Giljá	9	76	8,4	2,0	6	5,5	3	14,3	0	0
Laxá á Ásum	805	5706	7,1	2,3	559	5,0	246	11,9	2	3
Fremri Laxá á Ásum	26	179	6,9	1,4	15	4,7	11	10,4	2744	26
Blanda	357	4186	11,7	0,2	50	4,8	307	12,9	53	20
Svartá	400	3484	8,7	0,8	179	4,5	221	12,1	152	131
Laxá á Refasveit	144	1366	9,5	0,5	51	4,6	93	12,2	13	1
Hallá	28	227	8,1	1,2	15	4,7	13	12,1	21	2
Laxá í Nesjum	9	91	10,1	0,1	1	6,0	8	10,6	0	0
Fossá í Skefilst.hr.	10	108	10,8	0,4	3	5,0	7	13,3	0	0
Laxá í Skefilstaðahreppi	26	270	10,4	0,2	4	4,8	22	11,4	4	23
Húseyjarkvísl	80	840	10,5	0,3	18	4,6	62	12,2	540	44
Norðurá í Skagafi *										
Hrollleifsdalsá	7	59	8,4	1,3	4	5,6	3	12,0	53	628
Flókadalsá	15	156	10,4	0,4	4	4,5	11	12,5	82	1673
Fljótaá	78	591	7,6	1,9	51	5,1	27	12,2	0	7071
Norðurland vestra samtals:	3964	36372	9,2	0,8	1777		2187		4099	12181

* Skýrsla barst ekki.

Tafla 10. Fjöldi og þyngd stangveiddra laxa, ásamt fjölda veiddra silunga á Norðurlandi eystra 1994. (þyngd er í pundum, 1pund = 500 gr).

Nafn ár	Heildarlaxveiði				Smálax		Stórlax		Silungsveiði	
	Fjöldi laxa	Þyngd laxa	Heildar meðalþ.	Smálax/stórlax	Fjöldi smálax	Meðalþ. smálax	Fjöldi stórlax	Meðalþ. stórlax	Fjöldi urriða	Fjöldi bleikja
Ólafsfjarðará *										
Svarfaðardalsá	0	0	0,0	0,0	0	0,0	0	0,0	40	1691
Þorvaldsdalsá *										
Hörgá	1	5,5	5,5		1	5,5	0	0	38	1590
Eyjafjarðará	15	82	5,5	2,8	11	4,6	4	7,5	153	3319
Fnjóská	128	1437	11,2	0,2	23	4,8	105	12,6	45	550
Djúpá	39	305	7,8	1,2	21	5,0	18	11,1	0	1
Skjálíffandaflijót	379	3708	9,8	0,5	124	4,6	255	12,3	53	198
Laxá í Aðaldal	1226	13756	11,2	0,4	374	5,1	852	13,9	705	57
Laxá í Laxárdal	0	0	0,0		0	0,0	0	0,0	679	1
Laxá í Mývatnssveit	0	0	0,0		0	0,0	0	0,0	1263	0
Laxá í Mývatnssv. Haganes	0	0	0,0		0	0,0	0	0,0	359	5
Reykjadalsá	110	828	7,5	0,9	53	4,8	57	10,0	0	0
Mýrarkvísl	139	1108	8,0	1,1	74	4,8	65	11,6	1	0
Litluárvötn og Skjálftavatn	17	91	5,4	3,3	13	4,3	4	8,8	583	220
Brunná	0	0	0,0	0,0	0	0,0	0	0,0	20	90
Deildará	173	1075	6,2	2,4	122	4,3	51	10,7	46	87
Ormarsá	169	1562	9,2	0,6	60	4,8	109	11,7	42	126
Svalbarðsá	145	1500	10,3	0,5	50	5,0	95	13,2	5	0
Sandá	204	2362	11,6	0,3	45	4,7	159	13,5	1	2
Hafralónsá	147	1571	10,7	0,2	29	4,9	118	12,1	6	34
Kverká	6	44	7,3	2,0	4	5,0	2	12,0	1	0
Hölkna	45	409	9,1	0,6	17	4,5	28	11,9	2	0
Norðurland eystra samtals:	2943	29844	10,1	0,5	1021		1922		4042	7971

* Skýrsla barst ekki.

Tafla 11. Fjöldi og þyngd stangveiddra laxa, ásamt fjölda veiddra silunga í ám á Austurlandi 1994. (þyngd er í pundum, 1 pund = 500gr).

Nafn ár	Heildarlaxveiði				Smálax		Stórlax		Silungsveiði	
	Fjöldi laxa	Þyngd laxa	Heildar meðalþ.	Smálax/stórlax	Fjöldi smálax	Meðalþ. smálax	Fjöldi stórlax	Meðalþ. stórlax	Fjöldi urriða	Fjöldi bleikja
Miðfjarðá og Kverká	60	585	9,8	0,4	18	5	42	11,8	1	2
Selá í Vopnafirði	631	6395	10,1	0,3	151	4,6	480	11,9	2	106
Vesturdalsá	218	1560	7,2	1,1	115	4,1	103	10,6	6	383
Hofsá og Sunnudalsá	1012	10405	10,3	0,3	251	4,4	761	12,2	22	261
Gilsá og Selfliót	16	103	6,4	3,0	12	4,3	4	12,7	20	381
Fjarðará, Seyðisfirði.	14	93	6,6	1,8	9	5,4	5	8,9	0	44
Fjarðará, Loðmundarfirði	3	34	11,3	0,5	1	3,5	2	15	0	68
Breiðdalsá	72	499	6,9	1,5	43	4,7	29	10,3	307	369
Austurland samtals:	2026	19674	9,7	0,4	600		1426		358	1614

Tafla 12. Fjöldi og þyngd stangveiddra laxa, ásamt fjölda veiddra silunga í ám á Suðurlandi 1994. (þyngd er í pundum, 1 pund = 500gr).

Nafn ár	Heildarlaxveiði				Smálax		Stórlax		Silungsveiði	
	Fjöldi laxa	Þyngd laxa	Heildar meðalþ.	Smálax/stórlax	Fjöldi smálax	Meðalþ. smálax	Fjöldi stórlax	Meðalþ. stórlax	Fjöldi urriða	Fjöldi bleikja
Geirlandsá	20	124	6,2	9,0	18	5,8	2	10,0	118	39
Skafthá Vatnamót	1	3	3,0		1	3,0	0	0,0	405	28
Skafthá Mávab.Veiðiós	2	10,5	5,3		2	5,3	0	0,0	192	1
Skafthá Nýji-Bær	0	0	0,0		0	0,0	0	0,0	15	0
Holtsá	0	0	0,0		0	0,0	0	0,0	2	16
Grenlækur	11	60	5,5	4,5	9	3,8	2	12,0	3311	273
Eldvatn í Meðallandi	5	34	6,8	1,5	3	6,0	2	8,0	129	6
Tungufljót	35	225	6,4	2,2	24	5,1	11	9,3	156	85
Kerlingadalssá og Vatnsá	95	507	5,3	6,3	82	4,8	13	8,3	40	11
Heiðarvatn	1	3	3,0		1	3,0	0	0,0	255	296
Rangár og Fiská	1576	10060	6,4	3,9	1256	5,4	320	10,3	337	83
Minnivallarlækur	1	4	4,0		1	4,0			42	2
Kálfá	40	285	7,1	2,1	27	4,8	13	12,0	26	6
Ölfusá	375	2656	7,1	2,3	263	5,4	112	11,0	366	72
Hvítá	723	6429	8,9	1,0	369	5,5	354	12,5	75	31
Hagaós og Brúará	26	214	8,2	1,0	13	5,8	13	10,7	4	69
Brúará, Spóastaðir	23	191	8,3	0,8	10	4,7	13	10,8	7	220
Stóra Laxá	278	2367	8,5	1,4	160	5,4	118	12,8	12	22
Sogið	283	1840	6,5	3,0	213	5,1	70	10,8	11	209
Ásgarðslækur	10	25	2,5		10	2,5	0	0,0	0	0
Veidifélag flóamanna	16	101	6,3	4,3	13	4,4	3	14,5	580	136
Hlíðarvatn	0	0		0,0	0	0,0	0	0,0	1	2189
Suðurland samtals:	3521	25139	7,1		2475		1046		6084	3794

* Skýrsla barst ekki.

Tafla 13. Skipting stangveiddra laxa 1994, eftir sjávaraldri og landshlutum.

Landshluti	Smálax	Stórlax	Hlutfall
	Fjöldi	Fjöldi	Smálax/stórlax
Reykjanes	2563	326	7,9
Vesturland	8884	3320	2,7
Vestfirðir	242	253	1,0
Norðurland vestra	1777	2187	0,8
Norðurland eystra	1021	1922	0,5
Austurland	600	1426	0,4
Suðurland	2475	1046	2,4
Samtals:	17562	10480	1,7

Tafla 14. Skipting laxveiði á Íslandi 1994 í smálax og stórlax.

Veiði-aðferð	Smálax	Stórlax	Hlutfall
	Fjöldi	Fjöldi	Smálax/stórlax
Stangveiði	17562	10480	1,7
Netaveiði	7918	3928	2,0
Hafbeit	73302	15923	4,6
Samtals:	98782	30331	3,3

Tafla 15. Fjöldi veiðdra laxa valinna laxveiðiaá á árunum 1974 - 1994. Reiknuð er meðalveiði, mesta veiði og minnsta veiði tímabilins.

Nafn vatnsfalls	V E I Ð I Á R																MEDAL-VEIÐI	MESTA VEIÐI	MINNSTA VEIÐI						
	1974	1975	1976	1977	1978	1979	1980	1981	1982	1983	1984	1985	1986	1987	1988	1989				1990	1991	1992	1993	1994	
Elliðaár	2033	2071	1692	1328	1383	1336	938	1074	1219	1508	1331	1157	1083	1175	2006	1773	1384	1127	1393	1390	1132	1406	2071	938	
Útvársá (Koppa)	357	438	406	361	327	215	110	166	158	450	225	303	376	245	709	440	306	238	517	457	338	340	709	110	
Leirvogsa	332	739	544	474	463	386	136	213	322	514	320	438	324	291	1057	458	489	435	556	428	490	448	1057	136	
Laxá í Kjós	1270	1901	1973	1677	1648	1508	950	1290	927	1545	1273	871	1043	933	3422	1819	1370	1328	1053	1103	683	1409	3422	683	
Bugða	158	269	410	263	136	125	212	260	232	450	461	283	201	230	389	314	226	265	191	163	100	254	461	100	
Brynjúalsá	205	271	185	173	98			24	120	177	68	29	44	59	287	118	385	235	154	118	88	149	385	24	
Laxá í Leirarsveit	822	1654	1288	1154	1252	899	707	670	545	708	742	860	1610	914	1887	1186	1052	850	652	747	853	1002	1887	545	
Andaklísá	235	331	262	187	237	138	69	104	89	108	106	101	145	136	203	122	97	134	85	109	125	149	331	69	
Hvíta	521	339	388	401	788	573	555	364	348	213	326	597	469	514	439	301	263	572	520	622	560	461	788	213	
Grimsa og Tunguá	1419	2116	1439	1103	1952	1527	869	845	717	1382	1061	1463	1836	825	1963	1200	756	1294	1864	1228	1485	1350	2116	717	
Flokkadalssá	411	613	432	263	547	377	266	181	234	281	303	351	384	282	293	182	241	350	322	387	341	335	613	181	
Reyðsjúalsá	275	156	185	112	120	105	56	80	100	91	58	42	69	42	33	75	77	157	107	40	25	95	275	25	
Pvera og Kjarrá	1748	2690	2330	2368	3132	3558	1938	1245	1616	1901	1082	1550	2127	1703	1567	1327	1485	1979	2314	1554	1605	1944	3558	1082	
Norðará	1428	2132	1675	1470	2089	1995	1583	1185	1455	1643	856	1121	1523	1034	1359	867	1070	1267	1965	2117	1625	1498	2132	856	
Gjulfurá	150	522	356	400	461	286	130	101	184	225	110	138	280	73	181	133	97	171	286	192	150	220	522	73	
Langá	1379	2131	1568	1720	2405	1893	1049	735	1090	960	610	1155	1765	1023	1409	748	1000	951	1290	777	927	1266	2405	610	
Umróðá																									
Álfá	154	341	204	300	386	255	265	267	396	485	268	333	399	202	443	283	245	274	333	242	247	301	485	154	
Hítará	383	525	351	346	649	314	167	252	202	201	151	203	506	273	428	225	257	393	255	279	206	313	649	151	
Hauffjarðará	613	559	595	624	950	701	494	465	562	625	549	562	1131	521	875	661	599	711	818	617	672	662	1131	465	
Straumfjarðará	451	755	433	466	648	391	320	437	350	360	215	327	378	161	334	300	267	308	233	260	253	364	755	161	
Vatnshölsis og vörn																									
Fröðá																									
Griðshölsisá og Bakká	60	55	75	70	125	61	24	48	37	64	60	27	38												
Selbergisá																									
Laxá á Skógarströnd	99	167	114	190	179	177	109	183	121	201	189	277	218	117	242	103	106	101	72	68	33	146	277	33	
Dunká																									
Skraumna	6	10		22	23	18	10																		
Hörundalsá	74	55	55	51																					
Míðá og Tunguá	117	245	121	146	135	203	85	182	132	161	128	46	101	35	200	118	90	88	214	112	42	129	245	35	
Haukadalsá	810	914	904	862	926	630	408	814	598	886	633	499	817	650	1232	511	540	703	776	632	407	722	1232	407	
Laxá í Döllum	341	547	488	419	533	630	324	671	650	947	903	1600	1907	1408	2385	1006	1049	1227	1124	929	625	939	2385	324	
Fáskrúð	202	298	136	242	226	261	140	190	154	214	165	257	449	381	464	203	226	183	330	212	96	239	464	96	
Flekkudalsá	300	462	343	342	467	509	293	255	237	249	189	133	244	129	360	140	145	241	262	247	100	269	462	100	
Krossá á Starbúströnd	106	120	109	81	106	156	115	157	126	203	93	27	117	51	208	99	30	100	125	114	44	109	208	27	
Þitardalsá	35																								
Hvolsá og Staðarhlóalsá	126	136	185	163	180	90	18	140	111	100	144	137	323	101	768	163	331	327	306	274	243	208	768	18	
Fjarðarhornsa																									
Langardalsá í Ísafjörðum	309	601	245	681	703	596	276	288	250	181	125	421	386	190	501	280	161	284	220	265	157	339	703	125	
Ísafjarðará	10	27	52	29	25	12	12	9																	
Langadalsá	78	172	170	189	203	277	206	111	101	98	31	54	71	112	67	95	130	88	217	292	241	72	292	31	
Hvannadalsá	57		56																						
Sela í Steingrímsfirði	34	22	27	17	17	17	23	6	7	0	7	44	22	18	60	66	95	81	8	64	33	95	0	0	
Staðará í Steingrímsf.	44	100	108	124	101	95	72	46	41	26	25	28	64	40	71	62	118	82	169	43	26	71	169	25	
Vöðalsá í Steingrímsf	182	49	54																						
Hrófá	20																								
Krossá í Þitru																									
Víkurá	5	38	92	68	121	219	125	174	61	75	45	70	100	40	89	40	38	28	77	70	20	76	219	5	
Presbakkaá	44																								
Laxá í Hrítafirði	9	32	18	23	17	39	43	61	45	126	165	133	98	69	69	11	47	96	84	47	12	59	165	9	

Tafla 15. Framhald.

Nafn vatnsfalls	V E I ð I Á R												Medal-veðl	Mesta veðl	Minnsta veðl										
	1974	1975	1976	1977	1978	1979	1980	1981	1982	1983	1984	1985				1986	1987	1988	1989	1990	1991	1992	1993	1994	
Hríðfjarðará og Síka	194	291	228	262	346	312	253	288	220	287	195	345	536	259	532	252	200	359	459	411	176	305	536	176	
Mjölfjarðará	837	1414	1601	2581	2337	2132	1714	1213	926	882	583	1059	1719	1073	2081	1175	774	1112	1401	1023	668	1348	2581	583	
Tjarnará á Vansnesi			34		112	82	53	56	36	53	23	55	25	0		40	18	51	23	40	9	42	112	0	
Víðidalssá og Fítja	1051	1140	1238	1792	1851	1948	1423	1392	1132	1082	625	713	1541	1563	2023	924	604	667	1473	1342	580	1243	2023	580	
Vatnsdalssá	706	832	571	1203	1466	1413	1033	985	721	879	699	856	1582	1496	1243	660	604	683	998	853	516	952	1582	516	
Laxá á Ástum	1439	1881	1270	1439	1854	1650	956	1413	1036	1050	625	1440	1857	1157	1617	749	651	833	861	1458	805	1240	1881	625	
Blanda	1173	2363	1485	1367	2147	906	778	1412	861	511	495	766	1814	1243	1217	375	607	568	432	404	357	1013	2363	357	
Svartá	420	232	96	46	295	469	444	125	73	147	132	330	391	462	275	118	108	363	495	400	400	263	495	46	
Laxá á Refarveit	79	58	41	71	94	146	153	71	39	57	70	111	144	132	140	96	156	117	297	227	144	116	297	39	
Halla				171	185	197	138	96	57	111	86	109	55	62	62	50	30	45	56	53	28	88	197	28	
Fossá í Skeflisthr	5	6		34	62	98	94	26	14	25	8	22	32	20	22	24	12	22	20	25	10	29	98	5	
Laxá í Skeflisthr	120	134	73	140	200	220	245	161	113	93	74	134	138	176	137	70	103	70	144	106	26	127	245	26	
Sermundará	115	116	160	212	303	112	70	52	29	75	139	94										123	303	29	
Húseyjarvísl	112	118	141	158	194	84	107	52	54	90	77	105	104	101	73	113	89	103	245	160	80	112	245	52	
Hofsa í Vesturdal	23	2		15		12	16	10	23													14	23	2	
Kolka						12	12	11	7			24										13	24	7	
Hrolleifsdalsá						12	12	11	7			24										13	24	7	
Flökadalssá í Fljótnum						41	65	17	4	4	7	4	25	15	24	10	18	16	18	16	55	7	22	65	4
Fljótaá	204	189	173	269	316	199	165	125	71	60	68	83	150	112	93	323	388	135	282	203	78	176	388	60	
Eyjafjarðará						27	71	21	14	7	11	13	13	10	6	40	22	54	33	15	6	23	71	6	
Fínjóska	386	268	250	273	554	446	527	257	323	98	107	120	144	93	124	112	121	135	554	411	128	259	554	93	
Skjalfandafljót	67	412	288	336	317	426	108	169	100	165	679	721	503	379	431	493	318	862	907	379	67	403	907	67	
Laxá í Aðaldal	1817	2326	1777	2699	3063	2372	2324	1455	1304	1109	1256	1911	2730	2422	2255	1619	1543	1439	2295	1983	1226	1949	3063	1109	
Reykjadalsá og Eyvindari.	337	264	133	593	657	492	321	271	114	210	155	344	373	241	435	241	272	191	280	249	110	299	657	110	
Mýrankvísl	210	201	121	181	221	197	169	242	179	248	215	388	490	252	287	239	188	243	390	266	139	241	490	121	
Ormarsá	123	117	147	275	286	119	124	54	45	87	73	203	350	275	278	264	187	156	335	366	169	192	366	45	
Deildará	158	189	168	224	357	164	111	93	27	55	69	234	253	178	173	145	142	88	281	391	173	175	391	27	
Svalbarðsá	234	172	155	240	257	158	167	51	36	41	29	161	171	176	198	238	135	136	289	384	145	170	384	29	
Sandá	288	238	315	474	418	411	380	138	53	47	35	257	340	403	290	182	81	100	354	434	204	259	474	35	
Hölkna	135	118	92	219	130	66	73	26	26	25	11	109	121	131	144	105	91	55	150	130	45	95	219	11	
Hafnarlónsá	343	302	227	312	276	264	180	36	60	52	25	132	223	296	361	313	223	123	266	402	147	217	402	25	
Mjölfjarðará við Baktkafl.	147	144	183	248	242	135	80	39	15	39	32	116	168	206	186	235	136	101	192	172	60	137	248	15	
Sela í Vopnafirði	589	711	845	1463	1394	767	637	192	168	229	123	627	1258	1523	1102	895	634	772	1318	1092	631	808	1523	123	
Vesturdalsá	391	329	326	513	498	268	141	42	34	61	47	280	197	380	231	226	163	116	264	321	218	240	513	34	
Hofsa	1277	1117	1253	1273	1336	599	615	145	141	258	185	1219	1631	1710	1210	809	552	642	2238	2028	1012	1012	2238	141	
Selhljót og Gilsá				77	32	19	7	6	6	15	16	65	70	32	12	5	26	42	90	98	16	37	98	5	
Fjarðará í Borgarfjarðarsýslu				44	27	13	5	1									6					16	44	1	
Breibðalsá	126	123	76	248	412	248	153	41	20	21	4	78	158	257	185	104	91	116	226	130	72	138	412	4	
Geirlandssá í V-Skaft.	56	162	59	99	91	88	65	59	42	51	46	49	26	32	62	47	74	93	66	27	20	63	162	20	
Eldvatn	24	51	13	43	33	45	12	17	11	17	3	9	11	11	37	14	15	24	18	5	3	20	51	3	
Tunguflofljót			14	34	43	74	46	16	20	36	28	23	36	20	25	9	11	21	49	63	35	32	74	9	
Kerlingadalssá og Vatnsá	29	57	95	46	82	98	65	80	65	22	10	17	78	32	53	80	1622	453	521	1041	1576	80	169	16	
Rangarnar	157	340	293	266	571	272	76	242	218	481	707	183	166	113	115	188	200	286	420	384	278	292	1622	10	
Storalaxá í Hreppnum																						284	707	76	
Brúará	88	84	57	49	64	49	19	57	32	63	92	48	58	76	37	34	44	72	43	80	49	57	92	19	
Sogó																						429	714	223	
Hvíta í Árnessýslu																						429	714	223	
Ölfusa																						783	1169	299	
Kálfi í Ögnirperjahn.																						385	825	6	
Vatnas. Baugstaðsá																						33	104	2	
VEIÐI SAMTALS	30785	41578	38680	42107	53189	44076	31154	28872	26493	30758	24731	33631	45833	35607	49486	31612	30468	29915	40314	37300	26558	35864	53189	24731	